

Manual de
venta de Tiempo aire

TELEGRAM



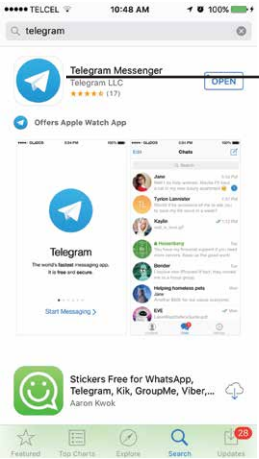
Venta de recargas electronicas



COMO DAR DE ALTA TELEGRAM




PASO 1



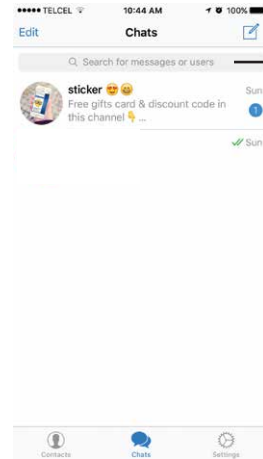
Ingresa a App Store o Play Store y descarga la aplicación Telegram Messenger

PASO 2



Una vez descargada ve a la pantalla y selecciona la aplicación de telegram para iniciar

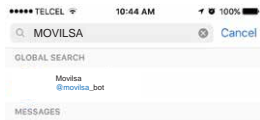
PASO 3



MOVILSA

Una vez ingresada a la aplicación ingresar en el buscador la palabra MOVILSA

PASO 4

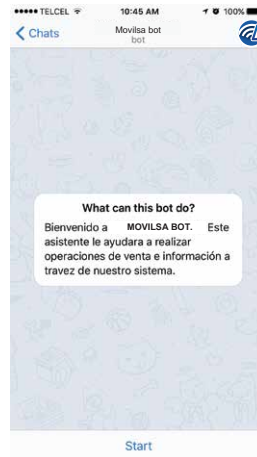


— @Movilsa_bot

Aparecerá @movilsa_bot seleccionaremos y nos mandara a otra pantalla



PASO 5



Aparecerá una pantalla como esta daremos en Start o Inicio para comenzar

— Inicio

PASO 6

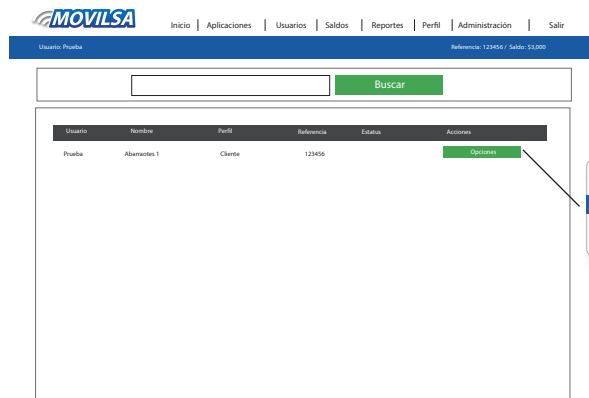


Nos mostrara un mensaje de bienvenida donde nos aparecerá el ID que debemos ingresar a la plataforma en aplicaciones para dar de alta la aplicación

— ID

PASO 7

- Ingresa con tu usuario y contraseña a movilsa.mx
- Ir a la ventana de **Usuarios**
- Seleccionar el usuario y dar click en las Opciones **Editar**



Opciones
Ver Detalle
Editar
Cambiar contraseña
Dar de baja

Pantalla de Boton de opciones

PASO 8

- Seleccionar la pestaña de aplicaciones
- Dar click en el icono de Telegram para la activación de venta por Telegram

icono de Telegram

Dispositivo	Identificador	NIP	Status
Windows			Opciones
JAVA			Opciones
Android			Opciones
SMS	5555555555		Opciones
Web	5555555555		Opciones
Telegram			Opciones

Guardar Cambios

PASO 9

- Le aparecerá una ventana de Gestión de dispositivo en la cual deberá agregar el ID que le da la aplicación de Telegram, se ingresara en la plataforma y daremos click en Guardar para finalizar el proceso.

Gestión de dispositivo

Número de ID: 87717765

Guardar

Como vender tiempo aire

En el campo de mensaje Ingresaremos
/tae num_tel*monto*compañía
(para realizar una recarga)
Ejemplo:
/tae 5555555555*10*1
y despues **Enviar**

/tae 5555555555*10*1

Estamos procesando su solicitud.
Recarga en espera, en breve recibira su respuesta.

TRANSACCION EXITOSA
TELEFONO: 5555555555
PRODUCTO: TELCEL
10.0000 FOLIO: 803082
SALDO: 500

Una vez enviado el mensaje se te enviara una mensaje con la siguiente información.
Estamos procesando su solicitud.
Recarga en espera, en breve recibirá su respuesta.

TRANSACCION EXITOSA
TELEFONO: 5555555555
PRODUCTO: TELCEL
10.0000 FOLIO: 803082
SALDO: 500

- 1 Telcel
- 2 Movistar
- 3 Unefon
- 4 iusacell
- 5 Nextel
- 6 Virgin
- 7 Alo
- 8 Maz tiempo
- 9 Tuenti
- 10 At&t
- 14 Megacable
- 15 Telmex
- 16 CFE
- 17 Sky
- 18 Axtel
- 19 Cablemas
- 20 Dish
- 22 Telnor
- 24 Maxcom
- 25 Infonavit
- 26 Televia
- 27 Eco gas
- 28 Gas natural
- 29 Tesoreria
- 30 lave
- 32 Paquetes amigo sin limite
- 33 IZZI
- 34 Datos Telcel

Como realizar un pago de servicios

En el campo de mensaje Ingresaremos
/servicio referencia*monto*compañía
(para realizar un pago de servicio)
Ejemplo:
/servicio 123456789012*200*17
y después **Enviar**

/servicio 123456789012*200*17

Estamos procesando su solicitud.
Recarga en espera, en breve recibira su respuesta.

TRANSACCION EXITOSA
REF: 123456789012
PRODUCTO: SKY
200.00 FOLIO: 503082
SALDO: 500

Una vez enviado el mensaje se te enviara una mensaje con la siguiente información.
Estamos procesando su solicitud.
Recarga en espera, en breve recibirá su respuesta.

TRANSACCION EXITOSA
REF: 123456789012
PRODUCTO: SKY
200.00 FOLIO: 503082
SALDO: 500

* ES IMPORTANTE RESALTAR QUE TODAS LAS PALABRAS COMO /tae - /servicios - /saldo van en letra minúsculas DE LO CONTRARIO NO SE PROCESARA EL MENSAJE